



BEFORE YOU BEGIN / AVANT DE COMMENCER/ ANTES DE COMENZAR

1.



Download the WARN<sup>®</sup> HUB App (HUB App) from the App Store or Google Play.

Télécharger l'application HUB WARN<sup>®</sup> (application HUB) sur l'App Store ou Google Play.

Descargue la aplicación WARN<sup>®</sup> HUB (aplicación HUB) en la App Store o en Google Play.



Data rates may apply.

Apple is a trademark of Apple Inc., registered in the U.S. and in other countries. App Store is a service mark of Apple Inc.

Google Play is a trademark of Google Inc.

Les frais habituels de messagerie SMS et de transmission de données s'appliquent.

Apple est une marque de commerce d'Apple Inc., déposée aux États-Unis et dans d'autres pays. L'App Store est une marque de service d'Apple Inc.

Google Play est une marque de commerce de Google Inc.

Pueden aplicarse tarifas de mensajes y datos

Apple es una marca comercial de Apple Inc. registrada en EE. UU. y otros países. App Store es una marca de servicio de Apple Inc.

Google Play es una marca comercial de Google Inc


PAIRING / APPARIEMENT/ EMPAREJAMIENTO

2.

Open app on phone and follow prompts.

Ouvrir l'application sur le téléphone et suivre les consignes.

Abra la aplicación en el teléfono y siga las instrucciones.

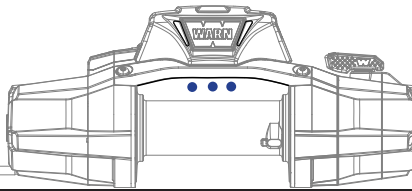


3.

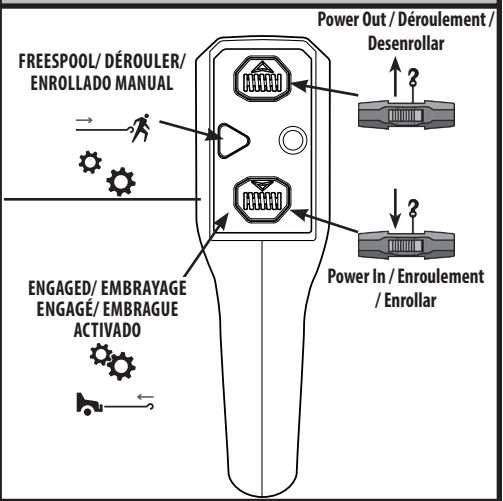
Press and hold button on HUB Receiver until blue light flashes (approximately 3 seconds) and then release button.

Appuyer sur le bouton du récepteur HUB jusqu'à ce que voyant bleu clignote (environ 3 secondes) et relâcher.

Mantenga pulsado el botón del receptor HUB solo hasta que la luz azul parpadee (3 segundos aproximadamente) y luego suéltelo.

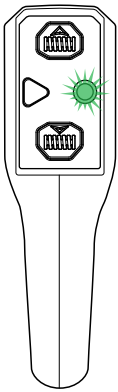


REMOTE CLUTCH OPERATION / FONCTIONNEMENT DE L'EMBRAYAGE À DISTANCE / FUNCIONAMIENTO DEL EMBRAGUE REMOTO

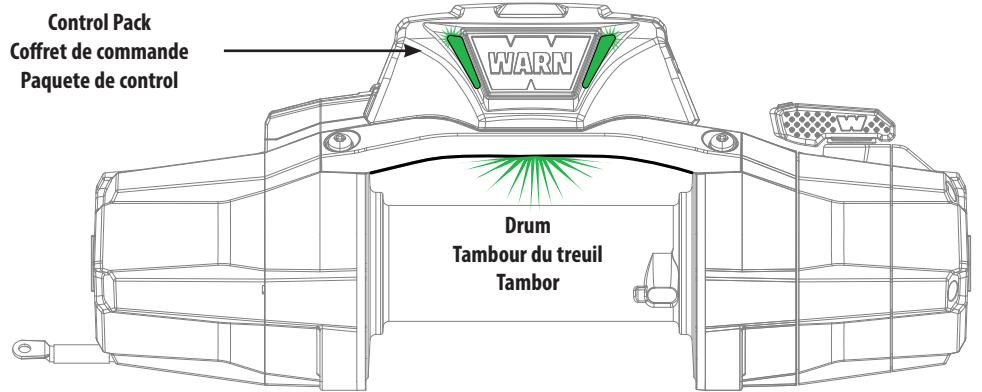


LIGHTING / ÉCLAIRAGE/ ILUMINACIÓN

Remote  
Télécommande  
Remoto



Control Pack  
Coffret de commande  
Paquete de control



	Remote Télécommande Remoto	Control Pack Coffret de commande Paquete de control	Drum Tambour du treuil Tambor
<b>DESCRIPTION / DESCRIPCIÓN</b>	<b>LIGHT CHARACTERISTIC / CARACTÉRISTIQUE DE LA LUMIÈRE / CARACTERÍSTICAS DE LA LUZ</b>		
Idle			
Pairing	-		-
0-75% Load			
75-100% Load			

	Remote Télécommande Remoto	Control Pack Coffret de commande Paquete de control	Drum Tambour du treuil Tambor
<b>DESCRIPTION / DESCRIPCIÓN</b>	<b>LIGHT CHARACTERISTIC / CARACTÉRISTIQUE DE LA LUMIÈRE / CARACTERÍSTICAS DE LA LUZ</b>		
Low Voltage			
System Error			
Clutch			
Erase Bonds	-		-

1.



Laden Sie die WARN® HUB App (HUB App) aus dem App Store oder von Google Play herunter.

Ladda ner WARN® HUB-appen (HUB-appen) från App Store eller Google Play.

Scarica l'app WARN® HUB (app HUB) dall'App Store o da Google Play.

Download de WARN® HUB-app (HUB-app) uit de App Store of Google Play.

Baixar o aplicativo WARN® HUB (HUB App) na App Store ou no Google Play.

Lataa WARN® HUB -sovellus (HUB App) App Storesta tai Google Playsta.



Es fallen möglicherweise Datengebühren an. Apple ist eine Marke von Apple Inc., eingetragen in den USA und in anderen Ländern. App Store ist eine Dienstleistungsmarke von Apple Inc. Google Play ist eine Marke von Google Inc.

Dataavgifter kan tillkomma. Apple är ett varumärke som tillhör Apple Inc., registrerat i USA och i andra länder. App Store är ett servicemärke som tillhör Apple Inc. Google Play är ett varumärke som tillhör Google Inc. Potrebbero essere applicate tariffe dati. Apple è un marchio di Apple Inc., registrato negli Stati Uniti e in altri paesi. App Store è un marchio di servizio di Apple Inc. Google Play è un marchio di Google Inc. Datariieven kunnen van toepassing zijn. Apple is een handelsmerk van Apple Inc., geregistreerd in de VS en andere landen. App Store is een servicemerk van Apple Inc. Google Play is een handelsmerk van Google Inc. Podem ser aplicadas taxas de dados. Apple é uma marca comercial da Apple Inc., registrada nos EUA e em outros países. App Store é uma marca de serviço da Apple Inc. Google Play é uma marca comercial da Google Inc. Tiedonsiirtomaksuja saatetaan periä. Apple on Apple Inc:n tavaramerkki, joka on rekisteröity Yhdysvalloissa ja muissa maissa. App Store on Apple Inc:n palvelumerkki. Google Play on Google Inc:n tavaramerkki.

## ZUSAMMENFÜGEN / SAMMANSTÄLLA / ACCOPIARE/ PAREN/ ACASALAR/ JÄRJESTYÄ PAREITTAIN

2.

Öffnen Sie die App auf dem Telefon und folgen Sie den Anweisungen.


Öppna appen på telefonen och följ anvisningarna.

Aprire l'app sul telefono e seguire le istruzioni.

Open de app op uw telefoon en volg de instructies.

Abra o aplicativo no telefone e siga as instruções.

Avaa sovellus puhelimesta ja seuraa ohjeita.



3.

Halten Sie die Taste am HUB-Empfänger gedrückt, bis das blaue Licht blinkt (ca. 3 Sekunden), und lassen Sie dann die Taste los.

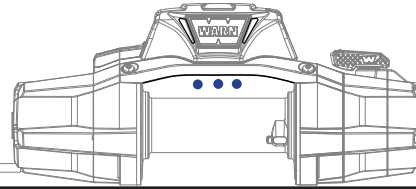
Tryck och håll ned knappen på HUB-mottagaren tills blått ljus blinkar (ungefär 3 sekunder) och släpp sedan knappen.

Premere e tenere premuto il pulsante sul ricevitore HUB finché la luce blu non lampeggia (circa 3 secondi), quindi rilasciare il pulsante.

Houd de knop op de HUB-ontvanger ingedrukt totdat het blauwe lampje knippert (ongeveer 3 seconden) en laat vervolgens de knop los.

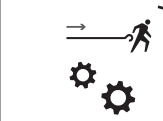
Pressione e segure o botão no receptor HUB até que a luz azul pisque (aproximadamente 3 segundos) e então solte o botão.

Pitä HUB-vastaanottimen painiketta painettuna, kunnes sininen valo vilkkuu (noin 3 sekuntia), ja vapauta sitten painike.



## FERNKUPPLUNG / FJÄRRKOPPLING / FRIZIONE REMOTA/ AFSTANDSKOPPELING/ EMBREAGEM REMOTA/ KAUKOKYTKIN

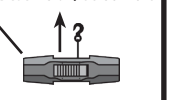
FREILAUF / FRILÄGE / SVOLGIMENTO LIBERO / MOVIMENTAÇÃO LIVRE / VRIJLOOP / VAPAALLA



WINDENBETRIEB / VINCINGH / TRAZIONE/ OPERAÇÃO DO GUINCHO / LIERWERKING / VINSSAUS



Abspulen / Ström ut / Avanzamento verso l'esterno / Kelaus ulos / Desenrolar / Stroom uit



Aufspulen / Ström in / Avanzamento verso l'interno / Kelaus sisään/ carretel em / Stroom in

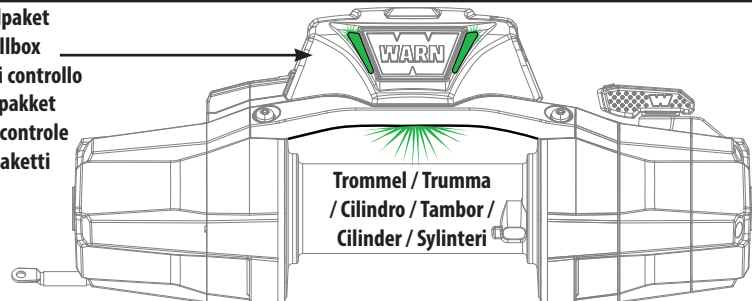


## BELEUCHTUNG / BELYSNING / ILLUMINAZIONE / VERLICHTING / ILUMINAÇÃO / VALAISTUS

Fernbedienung  
Fjärrkontroll  
Telecomando  
Control remoto  
Afstandsbediening  
Kaukosäädin



Kontrollpaket  
Kontrollbox  
Pacchetto di controllo  
Controlepakket  
Pacote de controle  
Ohjaukspaketti



Trommel / Trumma  
/ Cilindro / Tambor /  
Cilinder / Sylinteri

	Fernbedienung Fjärrkontroll Telecomando Control remoto Afstandsbediening Kaukosäädin	Kontrollpaket Kontrollbox Pacchetto di controllo Controlepakket Pacote de controle Ohjaukspaketti	Trommel Trumma Cilindro Tambor Cilinder Sylinteri		Fernbedienung Fjärrkontroll Telecomando Control remoto Afstandsbediening Kaukosäädin	Kontrollpaket Pacchetto di controllo Controlepakket Pacote de controle Ohjaukspaketti	Trommel Trumma Cilindro Tambor Cilinder Sylinteri
BESCHREIBUNG/ BESKRIVNING/ DESCRIZIONE/ BESCHRIJVING/ DESCRIPÇÃO / KUVUUS	LICHTCHARAKTERISTIK/ LJUS KARAKTERISTIK/ CARATTERISTICA DELLA LUCE / LICHT KENMERKEN/ CARACTERÍSTICA DA LUZ / Kelpaa ominaisuuDET			BESCHREIBUNG/ BESKRIVNING/ DESCRIZIONE/ BESCHRIJVING/ DESCRIPÇÃO / KUVUUS	LICHTCHARAKTERISTIK/ LJUS KARAKTERISTIK/ CARATTERISTICA DELLA LUCE / LICHT KENMERKEN/ CARACTERÍSTICA DA LUZ / Kelpaa ominaisuuDET		
Idle				Low Voltage			
Pairing	-		-	System Error			
0-75% Load				Clutch			
75-100% Load				Erase Bonds	-		-

CUSTOMER SERVICE / SERVICE CLIENT/ SERVICIO AL CLIENTE / KUNDENDIENST/ KUNDSERVICE / ASSISTENZA CLIENTI/ KLANTENSERVICE/ ATENDIMENTO AO CLIENTE / ASIAKASPALVELU

WARN INDUSTRIES, INC. 12900 S.E. Capps Road,  
Clackamas, OR USA 97015-8903, 1-503-722-1200  
1-800-543-9276  
www.warn.com

989752A0